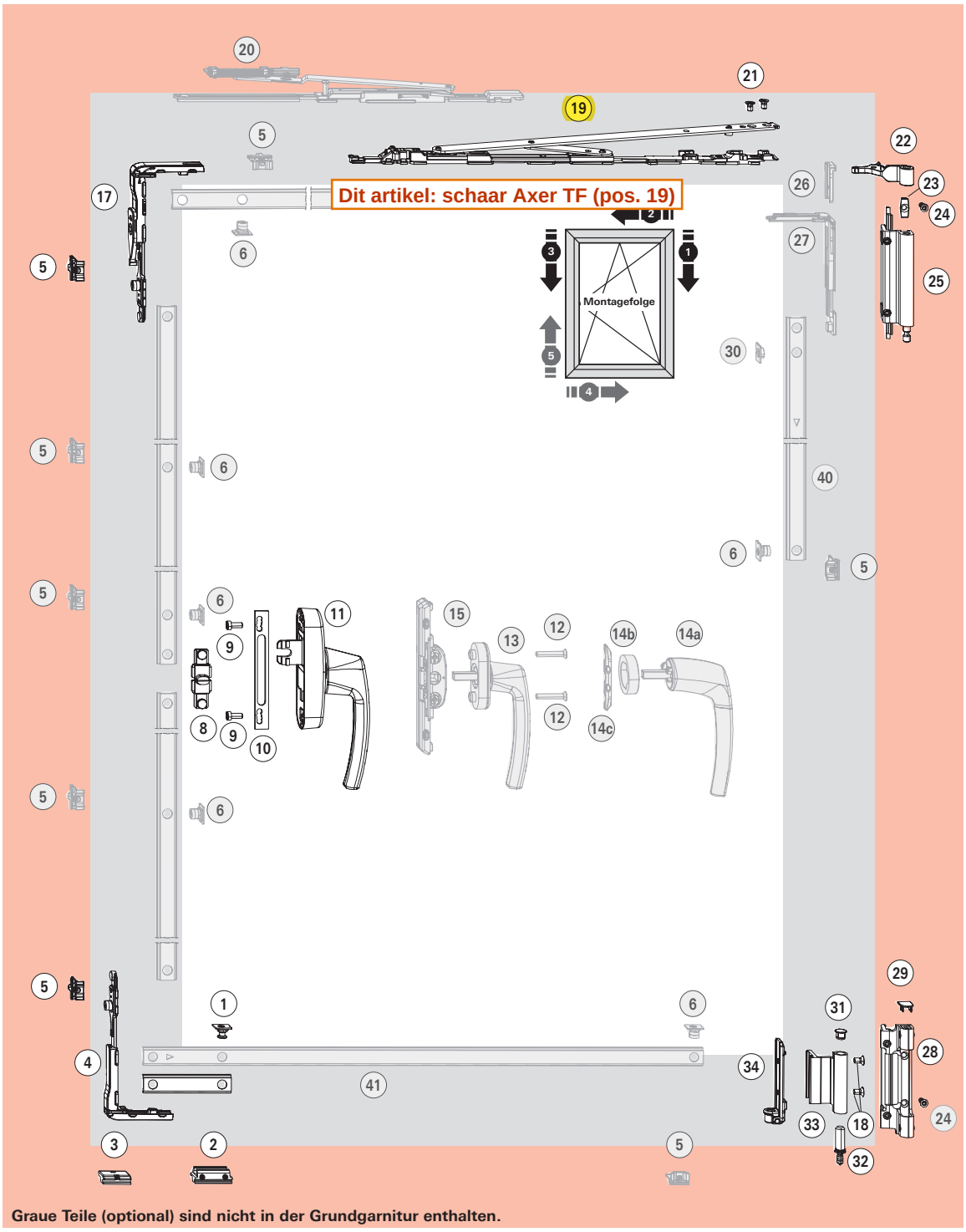

Graue Teile (optional) sind nicht in der Grundgarnitur enthalten.

Stückliste Großpackungen

Verschlussteile und Axer

Pos.	Stck.	Bezeichnung	VE	Material-Nr.
3	1	**Auflauf V.01**	100	684282
		Auflauf V.02	100	684283
2	1	**Kippriegel TF**	100	334757
1	1	**Kipplager TF V.01**	100	728973
		Kipplager TF V.02	100	728974
5	1	**Schließstück V.01**	100	728918
		Schließstück V.02	100	728920
17	1	**Eckumlenkung m. SP**	50	490173
4	1	**Eckumlenkung o. SP**	50	728844
19	1	**Axer 400 TF**	10	728969
	1	**Axer 600 TF**	10	728970

Stückliste Grundgarnituren

10er-Grundgarnitur – getrennt nach Verschlussteilen & Bandseite

Bezeichnung	VE	Material-Nr.
TF-Verschlussteile V.01	10	728976
TF-Verschlussteile V.02	10	728977
Auflauf, Kippriegel TF, Kipplager TF, Schließstück, Eckumlenkung m. Sp., Eckumlenkung o. Sp.		
Axer 400 TF	10	728969
Axer 600 TF	10	728970

Klik op een artikelnummer om het artikel op kozijnparts.nl te bekijken. Blauw onderstreept = klikbaar.

Anwendungsdiagramm bis 90 kg

DK, TF, DF

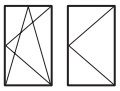

Begrenzung der Flügelformate bei verschiedenen Glasdicken

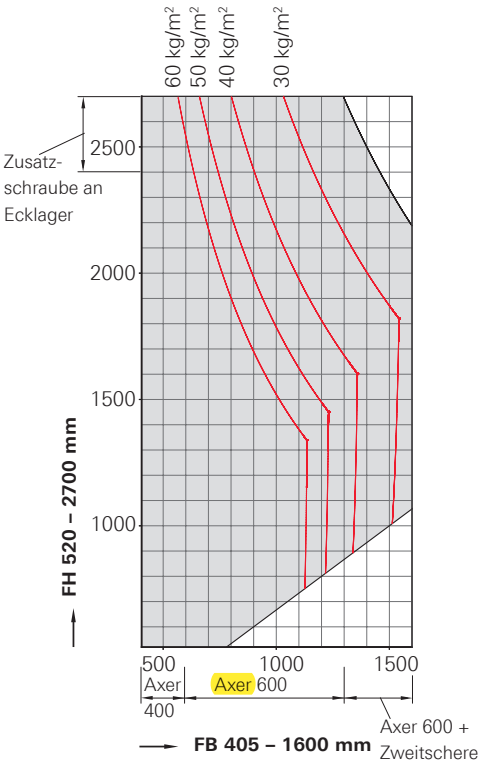

Anwendungsbereich

Flügelbreite **FB** ..... 405 – 1600 mm
Flügelhöhe **FH** ..... 520 – 2700 mm
Flügelgewicht **FG**..... max. 90 kg

Die Angaben im Anwendungsdiagramm bezeichnen das Glasgewicht in kg / m².

1 mm / m² Glasdicke = 2,5 kg

= unzulässiger Anwendungsbereich

Berechnungsgrundlage für Anwendungsdiagramm:
(IFT Tool - Stand Februar 2013)

Glasabzugsmaß **CG** ..... 20 mm
(Flügel-)Profilgewicht **PG** ..... 2 kg/m²

HINWEIS!
Geringere Glasabzugsmaße oder höhere Profilgewichte erfordern eine seperate Prüfung.

Mindestflügelbreiten und -höhen

	DF / DF-EU		Axer 400		Axer 600			
	min. FB		min. FB		min. FB		min. FH	min. GH[1]
Öffnungsart	ohne DB[2]	mit DB[2]	ohne DB[2]	mit DB[2]	ohne DB[2]	mit DB[2]		
DK	–	–	405	490	600	600	520	260
DK (RC2)	–	–	525[3]	–	685[3]	760[3]	700[3]	390
DK (RC3)	–	–	650[3]	–	770[3]	870[3]	840[3]	465
TF	–	–	405	–	600	600	520	260
TF (RC2)	–	–	540[3]	–	685[3]	775[3]	700[3]	390
TF (RC3)	–	–	655[3]	–	770[3]	885[3]	840[3]	465
DF	200	490	–	–	–	–	520	260
DF (RC2)	525[3]	760[3]	–	–	–	–	700	390
DF (RC3)	650[3]	870[3]	–	–	–	–	840	465

1) Griffhöhe min 1/3 FH.
2) gebremster Drehbegrenzer.
3) Maß, damit alle Sicherheitsschließstücke nach Einbauzeichnung gesetzt werden können. Je nach Profilstabilität kann die Prüfung auch mit weniger Sicherheitsschließstellen bestanden werden und somit kleiner gebaut werden.

DB = Drehbegrenzer
GH = Griffhöhe

Nederlandse vertaling

Roto AL - Nederlandse vertaling

Bron: Roto AL Beschlagübersicht IMO_332_DE_v1 (februari 2015), Duits, blz. 20, 24 en 36. Vertaling Kozijn Parts.

Dit artikel: 728970 (in de bladen hiervoor geel gemarkeerd)

Blz. 20 - Anwendungsdiagramme Drehkipp, TiltFirst, Drehflügel bis 90 kg

Anwendungsbereich: Flügelbreite FB 405 - 1600 mm, Flügelhöhe FH 520 - 2700 mm, Flügelgewicht FG max. 90 kg	toepassingsgebied: vleugelbreedte 405-1600 mm, vleugelhoogte 520-2700 mm, vleugelgewicht max. 90 kg
Die Angaben im Anwendungsdiagramm bezeichnen das Glasgewicht in kg/m2. 1 mm/m2 Glasdicke = 2,5 kg	De lijnen in het diagram geven het glasgewicht in kg/m². Elke mm glasdikte weegt 2,5 kg per m².
Axer 400 / Axer 600 / Axer 600 + Zweitschere	vlakken in het diagram: schaar Axer 400 / schaar Axer 600 / Axer 600 met bijzetschaar
Zusatzschraube an Ecklager	extra schroef in het hoeklager
unzulässiger Anwendungsbereich	niet toegestaan
Glasabzugsmaß CG 20 mm / Profilgewicht PG 2 kg/m2	rekenbasis: glasaftrekmaat 20 mm, profielgewicht 2 kg/m²

Blz. 24 - Mindestflügelbreiten und -höhen

min. FB / min. FH / min. GH - ohne DB / mit DB	minimale vleugelbreedte / vleugelhoogte / greephoogte - zonder / met draaibegrenzer
DK / TF / DF - RC2 / RC3	draai-kiep / TiltFirst (kiep-voor-draai) / draairaam - inbraakwerendheidsklasse RC2 / RC3
DK: Axer 400 min. FB 405 (mit DB 490), Axer 600 min. FB 600, min. FH 520	draai-kiep: Axer 400 vanaf 405 mm vleugelbreedte (490 mm met draaibegrenzer), Axer 600 vanaf 600 mm; vleugelhoogte minimaal 520 mm
1) Griffhöhe min 1/3 FH. 2) gebremster Drehbegrenzer.	1) Greephoogte minimaal 1/3 van de vleugelhoogte. 2) Geremde draaibegrenzer.

Blz. 36 en 37 - Beschlagübersicht TiltFirst-Beschlag

TiltFirst-Beschlag	TiltFirst = kiep-voor-draai: eerst de kiepstand, daarna de draaistand
Pos. 19 Axer 400 TF 728969 / Axer 600 TF 728970	pos. 19: schaar Axer 400 TF (728969) en Axer 600 TF (728970)
Pos. 20 Zweitschere TF V.01 728978 / V.02 728979	pos. 20: bijzetschaar TF, V.01 728978 / V.02 728979
Bandseite: 22 Axerband, 25 Axerlager 90 kg	scharnierzijde: dezelfde schaarband (22) en schaarspeun (25) als bij draai-kiep