

Treibriegelschloss gesondert bestellen!

Order shoot bolt lock separately.

Antipanik Riegel-Fallenschloss selbstverriegelnd

Einsetzbar in Schüco ADS HD bei:
2-flg. Anschlagtüren

Alle Ausführungen mit:

- 9 mm Drückernuss
- 1-tourig
- Flachstulp, INOX
- Falle und Riegel vernickelt

Funktionsbeschreibung:

Die Selbstverriegelung schließt nach dem Zuziehen des Gangflügels automatisch den Fallenriegel auf 20 mm vor.
Entriegeln von außen immer mit dem Schlüssel (nur Panik „E“), Entriegeln von innen jederzeit über die Bedienelemente möglich (Gang- oder Standflügel).
Nach Betätigung des Bedienelementes am Standflügel sind die Treibstangen eingezogen und gleichzeitig der Gangflügel entriegelt.
Das Schaltschloss gewährleistet die automatische Verriegelung des Standflügels.

Optionale Ausführungen:

- Panikfunktion „B“
- Panikfunktion „E“
- Panikfunktion „E“ mit Fallenfeststellung

Zulassung / Hinweise:

EN 179
EN 1125

Ermöglicht Vollpanikfunktion an 2-flg. Türen!
Beschreibung der Panikfunktionen – siehe „Planungsgrundlagen“.
Wartungsempfehlung Antipanik-Schlösser siehe Planungsgrundlagen-Hinweise zu Antipanik-Türen

Gesondert bestellen:

- Treibriegelschloss inklusive Schaltschloss und Bodenbuchse
- Treibstange Art.-Nr. 238 397
- Falleneinlaufteil für außen öffnende Türen
- Profilzylinder und Rosette
- Befestigungsmaterial Art.-Nr. 225 010
- Drehmomentschlüssel SW 1,5 (max. 0.5 Nm) Art.-Nr.: 289 963 zum Umlegen der Panikfunktion bei Schlösser mit Panikfunktion B und C.

Beschlag innen:
Türdrücker (EN 179)
Stangengriff oder Druckstange (EN 1125)

Beschlag außen:

Türdrücker	(Panikfunktion „B“)
Türgriff	(Panikfunktion „E“)

Geprüft nach DIN 18251
Korrosionsbeständigkeit nach DIN EN 1670 Klasse 3

Panic latch and bolt lock, self-locking

Can be used in Schüco ADS HD with:
Double-leaf rebated doors

All versions with:

- *9 mm spindle*
- *Single-throw*
- *Flat face plate, INOX*
- *Latch and bolt, nickel-plated*

Description of operation:

After the access leaf is pulled to, the self-locking automatically engages the latch bolt by 20 mm.
Can always be unlocked from the outside using the key (panic function “E” only); can be unlocked from the inside at any time using the handles (access leaf or secondary leaf).
After activating the handle on the secondary leaf, the shoot bolt rods are retracted, and the access leaf is unlocked at the same time.
The switch latch ensures that the secondary leaf is automatically locked.

Versions available:

- *Panic function “B”*
- *Panic function “E”*
- *Panic function “E” with latch retraction*

Approval / notes:

EN 179
EN 1125

Allows full panic function on double-leaf doors. For a description of the panic functions, see “Design guidelines”.
For maintenance recommendation for panic locks, see planning guidelines for panic doors

Order separately:

- *Shoot bolt lock including switch latch and floor socket*
- *Shoot bolt Art. No. 238 397*
- *Latch striker for outward-opening doors*
- *Profile cylinder and rosette*
- *Fixings Art. No. 225 010*
- *Torque wrench A/F 1.5 (max. 0.5 Nm) Art. No.: 289 963 for changing the panic function on locks with panic functions B and C.*

Internal fittings:
Door handle (EN 179)
Push bar or touch bar (EN 1125)

External fittings:

Door handle	*(Panic function “B”)*
Door pull	*(Panic function “E”)*

Tested in accordance with DIN 18251, corrosion resistance in accordance with DIN EN 1670 class 3

Weitere Informationen siehe nächste Seite!

For more information, see the next page.

Klik op een artikelnummer om het artikel op kozijnparts.nl te bekijken. Blauw onderstreept = klikbaar. Artikelen die wij niet standaard hebben, kun je aanvragen via onze productaanvraag.

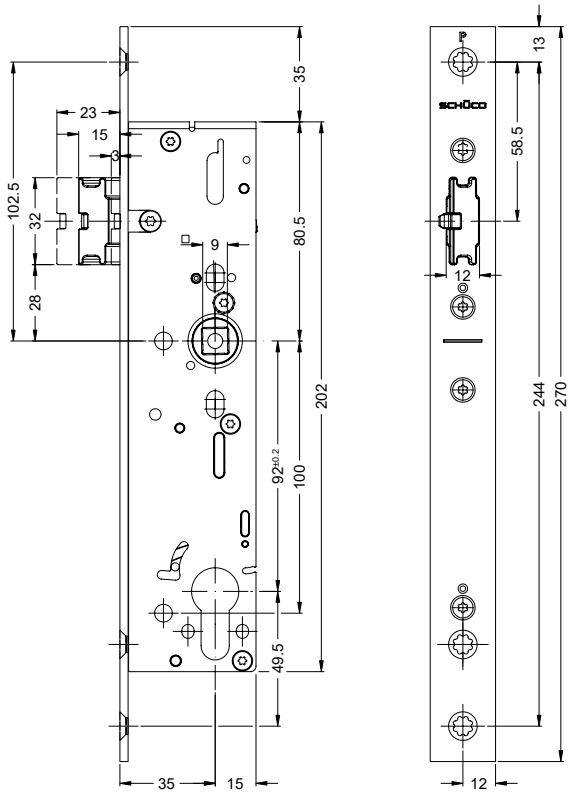

Mit Panikfunktion „B“ oder „E“
With panic function “B” or “E”

Dornmaß *Back set* mm	Panik-funktion *Panic function*	Nach innen *Inward* LS	Nach innen *Inward* RS	Nach außen *Outward* LS	Nach außen *Outward* RS	Hinweis *Note*	
35,0	**B**	-	-	**241 827**		❶	1
35,0	**E**	-	-	**241 829**			1

❶ Fluchtrichtung umlegbar, Hinweise zu Panik einwärts siehe „Planungsgrundlagen“!

Direction of escape can be reversed. For information regarding inward-opening panic function, see “Design guidelines”.

Mit Panikfunktion „E“ und Fallenfeststellung
With panic function “E” and latch bolt stop

Dornmaß *Back set* mm	Panik-funktion *Panic function*	Nach innen *Inward* LS	Nach innen *Inward* RS	Nach außen *Outward* LS	Nach außen *Outward* RS	Hinweis *Note*	
35,0	**E**	-	-	**241 831**		❷	1

❷ Mit gesicherter Fallenfeststellung Funktionsbeschreibung – siehe „Planungsgrundlagen“

With secured latch bolt stop For a description of the operation see “Design guidelines”.

Treibriegelschloss ***Shoot bolt lock***	Nach innen *Inward* LS	Nach innen *Inward* RS	Nach außen *Outward* LS	Nach außen *Outward* RS	Hinweis *Note*	
Treibriegelschloss *Shoot bolt lock*	-	-	241 819		❸	1
Treibriegelschloss mit Riegelschaltkontakt *Shoot bolt lock with lock contact switch*	-	-	279 339		❸ ❹ ❺	1

❸ Mit ausbaubarer Sperrfunktion. Ermöglicht eine Kombination mit Umlenkschloss nur für Notausgänge (EN 179) mit Türdrücker auf 1500 mm über OKFF.

With extendible locking function. Allows combination with shoot bolt gearbox, only for emergency exit doors (EN 179) with door handle at 1500 mm above OKFF.

❹ Artikel nur über Sonderbestellung lieferbar

Article only available to special order

❺ Anschlusskabel 263 034 (10 m) gesondert bestellen

Order connecting cable 263 034 (10 m) separately

Klik op een artikelnummer om het artikel op kozijnparts.nl te bekijken. Blauw onderstreept = klikbaar. Artikelen die wij niet standaard hebben, kun je aanvragen via onze productaanvraag.

Nederlandse vertaling – Schüco ADS HD anti-paniekslot, zelfvergrendelend, voor 2-vleugelige deuren

Bron: Schüco bestel- en fabricagecatalogus BK 1-4 Deurbeslag (04.2026, 99539), blz. Eb1-18 en Eb1-19.
Dit artikel is: Schüco anti-paniekslot ADS HD, paniekfunctie E met vastzetten, dubbele deur (Schüco 241 831, geel gemarkeerd).

Anti-paniek dag- en nachtslot, zelfvergrendelend (Riegel-Fallenschloss selbstverriegelnd) – blz. Eb1-18

Te gebruiken in Schüco ADS HD bij 2-vleugelige aanslagdeuren.

Alle uitvoeringen met: krukgat 9 mm · 1-toerig · vlakke voorplaat, RVS · dagschoot en nachtschoot (Falle und Riegel) vernikkeld.

Werking: de zelfvergrendeling schuift na het dichttrekken van de loopvleugel automatisch de schoot (Fallenriegel) 20 mm uit. Ontgrendelen van buiten altijd met de sleutel (alleen paniek "E"), van binnen op elk moment met de bedieningselementen (loop- of standvleugel).

Na bediening van het bedieningselement op de standvleugel zijn de kantschuifstangen ingetrokken en is tegelijk de loopvleugel ontgrendeld. Het schakelslot zorgt voor de automatische vergrendeling van de standvleugel.

Optionele uitvoeringen: paniekfunctie "B" · paniekfunctie "E" · paniekfunctie "E" met vastzetten van de schoot (Fallenfeststellung).

Toelating / opmerkingen: EN 179 en EN 1125. Maakt volledige paniek (Vollpanik) mogelijk bij 2-vleugelige deuren! Beschrijving van de paniekfuncties: zie "Planungsgrundlagen". Onderhoudsadvies voor anti-panieksloten: zie de aanwijzingen voor anti-paniekdeuren in de "Planungsgrundlagen".

Apart bestellen: kantschuifslot (Treibriegelschloss) inclusief schakelslot en vloerbus · kantschuifstang art.-nr. 238 397 · dagschootvanger voor naar buiten draaiende deuren · profielcilinder en rozet · bevestigingsmateriaal art.-nr. 225 010 · momentsleutel SW 1,5 (max. 0,5 Nm) art.-nr. 289 963 om de paniekfunctie om te zetten bij sloten met paniekfunctie B en C.

Beslag binnen: deurkruk (EN 179), stanggreep of drukstang (EN 1125). **Beslag buiten:** deurkruk (paniekfunctie "B"), deurgreep (paniekfunctie "E"). Getest volgens DIN 18251; corrosiebestendigheid volgens DIN EN 1670 klasse 3.

Links op de bladzijde: kantschuifslot apart bestellen!

Blz. Eb1-19 – met paniekfunctie "B" of "E"

Doornmaat mm	Paniek-functie	Naar binnen LS	Naar binnen RS	Naar buiten (LS en RS)	Opmerking	VE
35,0	B	-	-	241 827	(1)	1
35,0	E	-	-	241 829		1

(1) Vluchtrichting om te zetten; aanwijzingen voor paniek naar binnen: zie "Planungsgrundlagen"!

Met paniekfunctie "E" en vastzetten van de schoot (Fallenfeststellung)

Doornmaat mm	Paniek-functie	Naar binnen LS	Naar binnen RS	Naar buiten (LS en RS)	Opmerking	VE
35,0	E	-	-	241 831	(2)	1

(2) Met beveiligd vastzetten van de schoot – beschrijving van de werking: zie "Planungsgrundlagen".

Kantschuifslot (Treibriegelschloss)	Naar binnen LS	Naar binnen RS	Naar buiten (LS en RS)	Opmerking	VE
Kantschuifslot	-	-	241 819	(3)	1
Kantschuifslot met schakelcontact (Riegelschaltkontakt)	-	-	279 339	(3) (4) (5)	1

(3) Met uitneembare sperfunctie. Maakt een combinatie met een overbrengingsslot (Umlenkschloss) mogelijk, alleen voor nooduitgangen (EN 179) met deurkruk op 1500 mm boven de afgewerkte vloer. (4) Artikel alleen op speciale bestelling leverbaar. (5) Aansluitkabel 263 034 (10 m) apart bestellen.

Tekening: maten in mm. Doornmaat 35; PC-maat 92; krukgat 9; voorplaat 270 lang.

Vertaling door Kozijn Parts van de originele fabrikantpagina's hiervoor. Bij verschil geldt de originele tekst van de fabrikant.
Klik op een artikelnummer om het artikel op kozijnparts.nl te bekijken. Blauw onderstreept = klikbaar. Artikelen die wij niet standaard hebben, kun je aanvragen via onze productaanvraag.

Ausführungen von Antipanik-Türen

Teilpanik:

Diese Funktion wird häufig eingesetzt, wenn man den Gangflügel mit Panikfunktion und den Standflügel nur im Bedarfsfall öffnen möchte.
Die Antipanik-Funktion kann nur vom Gangflügel her ausgelöst werden – daher die Bezeichnung Teilpanik.

Vollpanik:

Die verriegelte Tür kann durch Betätigung des Beschlages an der Innenseite von Gang- oder Standflügel jederzeit ohne Schlüssel geöffnet werden.
Dies ist auch bei „Gemischte Vollpanik“ möglich.
Vollpanik − einfach wirkend
Bei Betätigung der Standflügelbedienung (Türdrücker oder Stangengriff) werden beide Flügel gleichzeitig entriegelt.
Vollpanik − zweifach wirkend:
Bei Betätigung der Gangflügelbedienung (Türdrücker oder Stangengriff) wird nur der Gangflügel entriegelt.
Der Standflügel wird separat entriegelt.

Gemischte Vollpanikfunktion:

Diese Funktion wird häufig eingesetzt, wenn man den Gangflügel zum Tagesbetrieb mittels Türdrücker und den Standflügel mit Stangengriff für die einfach wirkende Vollpanik-Funktion nutzen möchte.
Durch Betätigung des Antipanik-Beschlages an der Innenseite des Standflügels werden die Treibriegelstangen in den Türflügel gezogen und Falle und Riegel des Gangflügelschlosses zurückgeschoben, dadurch sind beide Türflügel entriegelt und können gleichzeitig geöffnet werden.
Dies gilt nur für Antipanik-Schlösser die eine Zulassung nach DIN EN 179 und DIN EN 1125 besitzen.

Panic door designs

Partial panic function:

This function is often used if the access leaf with panic function and the secondary leaf only need to be opened when necessary.
The panic function can only be triggered by the access leaf – hence the description as partial panic function.

Full panic function:

The locked door can be opened at any time without a key by operating the fitting on the inside of the access or secondary leaf. This is also possible for the “mixed full panic” function.
Full panic function − single action:
When the secondary leaf is operated (door handle or push bar), both leaves are unlocked at the same time.
Full panic function − double action:
When the access leaf is operated (door handle or push bar), only the access leaf is unlocked. The secondary leaf is unlocked separately.

Mixed full panic function:

This function is frequently used when the access leaf needs to be operated by a door handle for daily use and the secondary leaf by a push bar for easy operation of the full panic function. By operating the panic fitting on the inside of the secondary leaf, the shoot bolts in the door leaf are drawn in and the latch and bolt on the access leaf lock are withdrawn, so that both door leaves are unlocked and can be opened simultaneously.
This applies to panic locks which are approved in accordance with DIN EN 179 and DIN EN 1125.

Es wird empfohlen die Flügelbreite generell ins Minus zu schneiden (max. 1 mm)!

In general, it is recommended to cut the leaf width into the minus (max. 1 mm).

Klik op een artikelnummer om het artikel op kozijnparts.nl te bekijken. Blauw onderstreept = klikbaar. Artikelen die wij niet standaard hebben, kun je aanvragen via onze productaanvraag.

Schließfunktion E
Mit Antipanikfunktion, mit Wechsel

Locking function E
With panic function, with latch retention

Anwendungsmöglichkeiten:

Possible applications:

Durch den feststehenden Knauf / Stoßgriff ist das Begehen von der Außenseite nur in Verbindung mit Schlüsselbetätigung möglich.

The fixed door knob / push bar handle means that access from outside is only possible with the use of a key.

- Türen an Trafostationen und Heizungsräumen
- Aufzugsanlagen
- Tiefgaragen
- Eingangstüren für Lager- und Geschäftshäuser
- Hauseingangstüren in Miets- und Mehrfamilienhäuser

- *Doors to transformer stations and boiler rooms*
- *Lift mechanisms*
- *Underground garages*
- *Entrances to warehouses and retail premises*
- *Main entrances to blocks of flats / apartments*

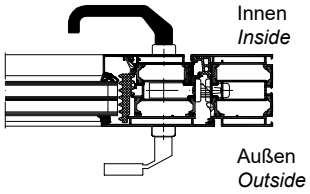

Tür entriegelt
Funktion von innen

Door unlocked
Operation from inside

Die Öffnung der Tür ist grundsätzlich jederzeit in Fluchtrichtung möglich.

It is always possible to open the door in the direction of escape.

Funktion von außen

Operation from outside

Als Beschlag darf nur ein feststehender Knauf oder Türgriff verwendet werden (durchgehende Nuss). Durchgang nur über den Schlüssel, dabei wird die Falle zurückgezogen (Wechselfunktion).

Only a fixed door knob or door pull may be used as a fitting (continuous spindle). Access only possible with a key, whereby the latch is pulled back (latch retention function).

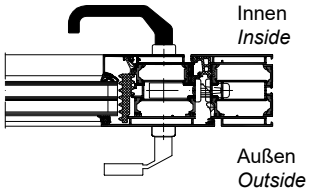

Tür verriegelt
Funktion von innen

Door locked
Operation from inside

Die Öffnung der Tür ist grundsätzlich jederzeit in Fluchtrichtung möglich.

It is always possible to open the door in the direction of escape.

Funktion von außen

Operation from outside

Durchgang nur über den Schlüssel, dabei wird der Riegel zurück geschlossen und die Falle zurückgezogen.

Access is only possible with a key, whereby the bolt is locked back and the latch is pulled back.

Hinweis
Note

Bei selbstverriegelnden Schlössern findet die Verriegelung des Fallenriegels automatisch statt, d.h. dass der Fallenriegel beim Zuziehen der Tür auf 20 mm vorschließt. Die Entriegelung der Tür erfolgt von innen jederzeit über das Bedienelement und von außen über den Schlüssel.

On self-locking locks, the latch bolt is locked automatically, i.e. the latch bolt engage by 20 mm when the door is pulled shut. The door can be unlocked at any time from inside using the handle and from outside using the key.


Türdrücker eingekuppelt, Tür begehbar — *Lever handle activated, door can be opened*


Türknauf, kein Durchgang — *Door knob, no access*

Klik op een artikelnummer om het artikel op kozijnparts.nl te bekijken. Blauw onderstreept = klikbaar. Artikelen die wij niet standaard hebben, kun je aanvragen via onze productaanvraag.

Zusatzfunktionen und Überwachung
Additional functions and monitoring



Gesicherte Fallenfeststellung bei selbstverriegelnden- und InterLock Schlössern

Mit dieser Funktion kann die Falle des Schlosses zurückgezogen und festgesetzt werden, so dass ein ungehinderter Durchgang (analog zur Tageseinstellung bei Schließplatten bzw. E-Öffnern) möglich ist.

Funktion:

Die Falle mit dem Türdrücker zurückziehen oder von Hand zurückdrücken und durch Drehbewegung des Schlüssels in Verschlussrichtung festsetzen. Das Freigeben der Falle erfolgt über die Wechselbetätigung mit dem Schlüssel. Die gesicherte Fallenfeststellung ist nach EN 179 und 1125 nur bei Antipanik-Schlössern der Funktion „E“ zulässig, sie darf jedoch nicht bei Rauch- und Brandschutztüren eingesetzt werden.

Secured retraction of the latch for self-locking and InterLock locks

This function means the latch for the lock can be pulled back and secured to allow unimpeded access (similar to a daytime setting for strike plates or electric strikes).

Function:

Retract the latch using the door handle or push it back by hand and secure by turning the key in the direction of locking. The latch is released by turning the key in the opposite direction.
In accordance with EN 179 and 1125, secured retraction of the latch is only permitted for panic locks with “E” function; it must not be used with smoke and fire doors.

Gesicherte Fallenfeststellung bei nicht selbstverriegelnden Schlössern

Das Festsetzen der Falle erfolgt bei nicht selbstverriegelnden Schlössern nach folgendem Ablauf:

Secured retraction of the latch for non-self-locking locks

Proceed as follows to secure the latch for non self-locking locks:

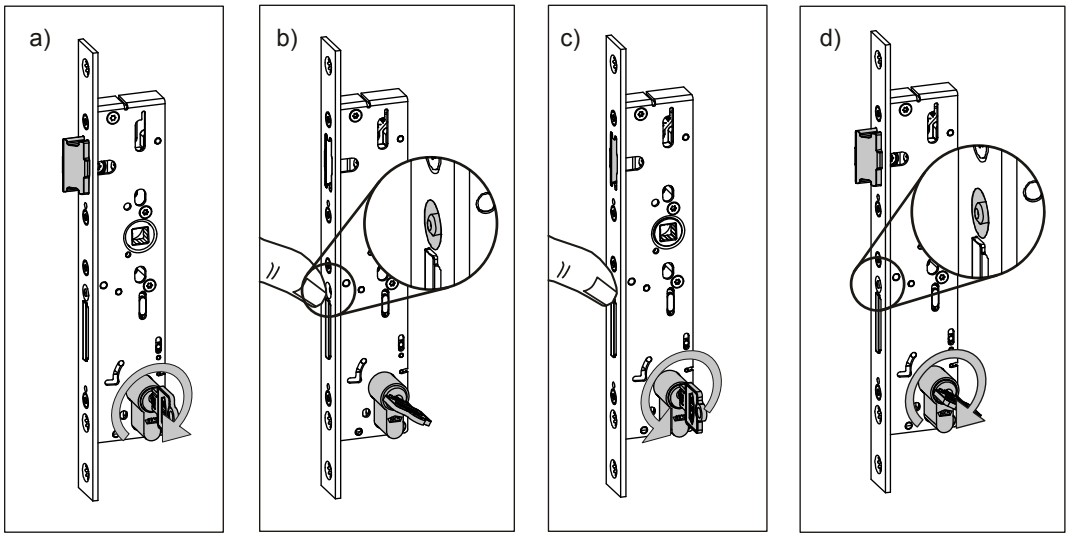

Funktion:

Feststellung erzeugen:

a) Durch eine Wechselbetätigung mit dem Schlüssel die Falle einziehen und halten
b) Betätigungsknopf auf dem Stulp bis zum Anschlag eindrücken
c) Betätigungsknopf halten, dabei Wechselbetätigung beenden

Feststellung aufheben:

d) Wechselbetätigung mit dem Schlüssel wiederholen; Betätigungsknopf muss in Ausgangsposition fahren

Function:

Retracting the latch:

a) Turn the key in the direction of unlocking to retract the latch and hold in place
b) Push in the button on the face plate as far as it will go
c) Hold the button in place and turn the key back the other way

Releasing the latch:

d) Turn the key back in the direction of unlocking; the button must return to its original position

Durch die Aktivierung der Fallenfeststellung entfällt der Einbruchschutz (RC-Zulassung)
Activating the latch bolt stop removes the need for break-in protection (RC approval)

Klik op een artikelnummer om het artikel op kozijnparts.nl te bekijken. Blauw onderstreept = klikbaar. Artikelen die wij niet standaard hebben, kun je aanvragen via onze productaanvraag.

Nederlandse vertaling – Schüco aanwijzingen voor anti-paniekdeuren

Bron: Schüco bestel- en fabricagecatalogus BK 1-4 Deurbeslag (04.2026, 99539), Planungsgrundlagen blz. B2-3, B2-12, B4-10.

Uitvoeringen van anti-paniekdeuren – blz. B2-3

Gedeeltelijke paniek (Teilpanik): deze functie wordt vaak gebruikt als men de loopvleugel met paniekfunctie en de standvleugel alleen indien nodig wil openen. De anti-paniekfunctie kan alleen vanaf de loopvleugel worden geactiveerd – vandaar de naam gedeeltelijke paniek.

Volledige paniek (Vollpanik): de vergrendelde deur kan op elk moment zonder sleutel worden geopend door het beslag aan de binnenkant van de loop- of standvleugel te bedienen. Dit kan ook bij "gemengde volledige paniek".

Volledige paniek – enkelwerkend: bij bediening van de standvleugel (deurkruk of stanggreep) worden beide vleugels tegelijk ontgrendeld.
Volledige paniek – dubbelwerkend: bij bediening van de loopvleugel (deurkruk of stanggreep) wordt alleen de loopvleugel ontgrendeld. De standvleugel wordt apart ontgrendeld.

Gemengde volledige paniek: deze functie wordt vaak gebruikt als men de loopvleugel voor dagelijks gebruik met een deurkruk wil bedienen en de standvleugel met een stanggreep voor de enkelwerkende volledige paniek. Door het anti-paniekbeslag aan de binnenkant van de standvleugel te bedienen, worden de kantschuifstangen in de deurvleugel getrokken en worden dagschoot en nachtschoot van het slot in de loopvleugel teruggeschoven. Daardoor zijn beide vleugels ontgrendeld en kunnen ze tegelijk worden geopend. Dit geldt alleen voor anti-panieksloten met een toelating volgens DIN EN 179 en DIN EN 1125.

Het advies is de vleugelbreedte in het algemeen in de min te zagen (max. 1 mm)!

Sluitfunctie E – met anti-paniekfunctie, met wissel – blz. B2-12

Toepassingen: door de vaste knop of stootgreep is binnenkomen van buitenaf alleen met de sleutel mogelijk. Bijvoorbeeld: deuren van trafostations en stookruimtes · liftinstallaties · ondergrondse parkeergarages · ingangsdeuren van opslag- en bedrijfspanden · voordeuren van huurwoningen en appartementengebouwen.

Deur ontgrendeld – binnen: openen in de vluchtrichting is altijd mogelijk. Buiten: als beslag mag alleen een vaste knop of deurgreep worden gebruikt (doorlopende krukvolger). Doorgang alleen met de sleutel; daarbij wordt de dagschoot teruggetrokken (wisselfunctie).

Deur vergrendeld – binnen: openen in de vluchtrichting is altijd mogelijk. Buiten: doorgang alleen met de sleutel; daarbij wordt de nachtschoot teruggedraaid en de dagschoot teruggetrokken.

Opmerking: bij zelfvergrendelende sloten gebeurt de vergrendeling van de schoot automatisch, dat wil zeggen dat de schoot bij het dichttrekken van de deur 20 mm uitschiet. De deur wordt van binnen altijd ontgrendeld met het bedieningselement en van buiten met de sleutel.

Symbolen in de tekening: deurkruk gekoppeld, deur begaanbaar · deurknop, geen doorgang.

Aanvullende functies en bewaking – blz. B4-10

Beveiligd vastzetten van de dagschoot bij zelfvergrendelende en InterLock-sloten: met deze functie kan de dagschoot (Falle) van het slot worden teruggetrokken en vastgezet, zodat ongehinderde doorgang mogelijk is (vergelijkbaar met de dagstand bij sluitplaten of elektrische deuropeners).

Functie: de dagschoot met de deurkruk terugtrekken of met de hand terugdrukken en door een draaibeweging van de sleutel in sluitrichting vastzetten. De dagschoot wordt vrijgegeven door de wisselbediening met de sleutel. Het beveiligd vastzetten van de dagschoot is volgens EN 179 en 1125 alleen toegestaan bij anti-panieksloten met functie "E"; het mag echter niet bij rook- en brandwerende deuren worden toegepast.

Beveiligd vastzetten bij niet-zelfvergrendelende sloten gebeurt zo – vastzetten: a) met een wisselbediening met de sleutel de dagschoot intrekken en vasthouden; b) de bedieningsknop op de voorplaat tot de aanslag indrukken; c) de bedieningsknop vasthouden en daarbij de wisselbediening beëindigen. Vastzetten opheffen: d) de wisselbediening met de sleutel herhalen; de bedieningsknop moet naar de uitgangspositie terugkomen.

Let op: door het activeren van het vastzetten van de dagschoot vervalt de inbraakwerendheid (RC-toelating).

Vertaling door Kozijn Parts van de originele fabrikantpagina's hiervoor. Bij verschil geldt de originele tekst van de fabrikant.
Klik op een artikelnummer om het artikel op kozijnparts.nl te bekijken. Blauw onderstreept = klikbaar. Artikelen die wij niet standaard hebben, kun je aanvragen via onze productaanvraag.