

Antipanik Riegel-Fallenschloss selbstverriegelnd

Einsetzbar in Schüco ADS HD bei:
1-flg. Anschlagtüren
2-flg. Anschlagtüren (Gangflügel)

Alle Ausführungen mit:

- 9 mm Drückernuss
- 1-tourig
- U-Stulp, INOX
- Falle und Riegel vernickelt
- Inklusive Endkappen

Funktionsbeschreibung:

Die Selbstverriegelung schließt nach dem Zuziehen des Gangflügels automatisch den Fallenriegel auf 20 mm vor. Entriegeln von außen immer mit dem Schlüssel (nur Panik „E“), entriegeln von innen jederzeit über die Bedienelemente möglich.

Optionale Ausführungen:

- Panikfunktion „B“
- Panikfunktion „E“
- Panikfunktion „E“ mit Fallenfeststellung

Zulassung / Hinweise:

EN 179
EN 1125

Bei 2-flg. Türen ist nur eine Teilpanikfunktion am Gangflügel möglich! Beschreibung der Panikfunktionen – siehe „Planungsgrundlagen“. Wartungsempfehlung Antipanik-Schlösser siehe Planungsgrundlagen-Hinweise zu Antipanik-Türen

Gesondert bestellen:

- Schließplatte
- Falleneinlaufteil für außen öffnende Türen
- Profilzylinder und Rosette
- Befestigungsmaterial Art.-Nr. 225 010
- Drehmomentschlüssel SW 1,5 (max. 0.5 Nm) Art.-Nr.: 289 963 zum Umlegen der Panikfunktion bei Schlösser mit Panikfunktion B und C

Beschlag innen:
Türdrücker oder Drückergriff (EN 179)
Stangengriff oder Druckstange (EN 1125)

Beschlag außen:

Türdrücker	(Panikfunktion „B“)
Türgriff	(Panikfunktion „E“)

Geprüft nach DIN 18251
Korrosionsbeständigkeit nach DIN EN 1670 Klasse 3

Panic latch and bolt lock, self-locking

Can be used in Schüco ADS HD with:
Single-leaf rebated doors
Double-leaf rebated doors (access leaf)

All versions with:

- *9 mm spindle*
- *Single-throw*
- *U-shaped face plate, INOX*
- *Latch and bolt, nickel-plated*
- *Includes end caps*

Description of operation:

After the access leaf is pulled to, the self-locking automatically engages the latch bolt by 20 mm. Can always be unlocked from the outside using the key (panic function “E” only); can be unlocked from the inside at any time using the handle

Versions available:

- *Panic function “B”*
- *Panic function “E”*
- *Panic function “E” with latch retraction*

Approval / notes:

EN 179
EN 1125

For double-leaf doors, only a partial panic function is possible on the access leaf. For a description of the panic functions, see “Design guidelines”. For maintenance recommendation for panic locks, see planning guidelines for panic doors

Order separately:

- *Strike plate*
- *Latch striker for outward-opening doors*
- *Profile cylinder and rosette*
- *Fixings Art. No. 225 010*
- *Torque wrench A/F 1.5 (max. 0.5 Nm) Art. No.: 289 963 for changing the panic function on locks with panic functions B and C.*

Internal fittings:
Door handle or push handle (EN 179)
Push bar or touch bar (EN 1125)

External fittings:

Door handle	*(Panic function “B”)*
Door pull	*(Panic function “E”)*

Tested in accordance with DIN 18251, corrosion resistance in accordance with DIN EN 1670 class 3

Weitere Informationen siehe nächste Seite!

For more information, see the next page.

Klik op een artikelnummer om het artikel op kozijnparts.nl te bekijken. Blauw onderstreept = klikbaar. Artikelen die wij niet standaard hebben, kun je aanvragen via onze productaanvraag.

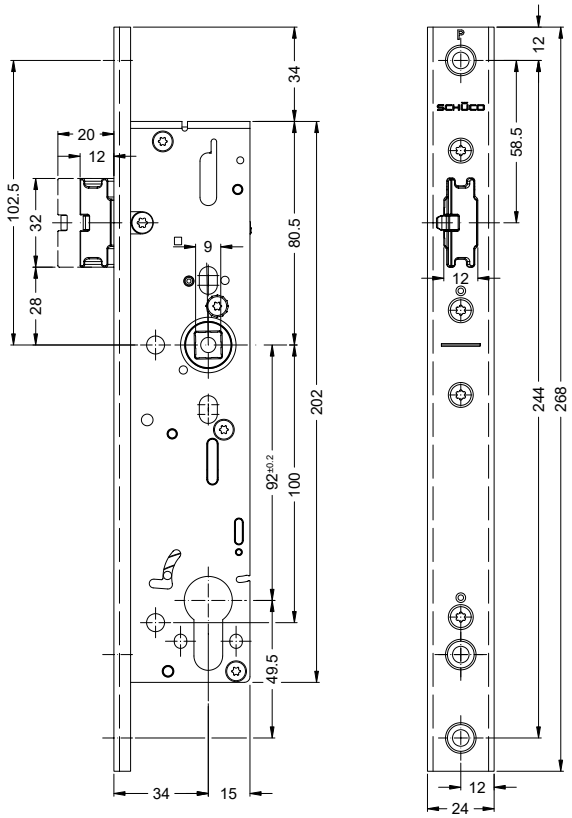

Mit Panikfunktion „B“ oder „E“
With panic function “B” or “E”

Dornmaß *Back set* mm	Panik-funktion *Panic function*	Nach innen *Inward* LS	Nach innen *Inward* RS	Nach außen *Outward* LS	Nach außen *Outward* RS	Hinweis *Note*	
34,0	**B**	**241 821**		**241 821**		❶	1
34,0	**E**	**241 823**		**241 823**		-	1

❶ Fluchtrichtung umlegbar, Hinweise zu Panik einwärts siehe „Planungsgrundlagen“!

Direction of escape can be reversed. For information regarding inward-opening panic function, see “Design guidelines”.

Mit Panikfunktion „E“ und Fallenfeststellung
With panic function “E” and latch bolt stop

Dornmaß *Back set* mm	Panik-funktion *Panic function*	Nach innen *Inward* LS	Nach innen *Inward* RS	Nach außen *Outward* LS	Nach außen *Outward* RS	Hinweis *Note*	
34,0	**E**	**241 825**		**241 825**		❷	1

❷ Funktionsbeschreibung der gesicherten Fallenfeststellung – siehe „Planungsgrundlagen“.

For a description of the operation of the secured latch bolt stop, see “Design guidelines”.

Schließplatten ***Strike plates***	Nach innen *Inward* LS	Nach innen *Inward* RS	Nach außen *Outward* LS	Nach außen *Outward* RS	Hinweis *Note*	
Feststehend *Fixed*	240 420		240 420		❸	1

❸ Für Fallenriegelabfrage, Riegelschaltkontakt Art.-Nr. 262 028 bestellen.

For latch bolt monitoring, order lock contact switch Art. No. 262 028.

Klik op een artikelnummer om het artikel op kozijnparts.nl te bekijken. Blauw onderstreept = klikbaar. Artikelen die wij niet standaard hebben, kun je aanvragen via onze productaanvraag.

Nederlandse vertaling – Schüco ADS HD anti-paniekslot, zelfvergrendelend

Bron: Schüco bestel- en fabricagecatalogus BK 1-4 Deurbeslag (04.2026, 99539), blz. Eb1-10 en Eb1-11.
Dit artikel is: Schüco anti-paniekslot ADS HD, zelfvergrendelend (Schüco 241 823, geel gemarkeerd).

Anti-paniek dag- en nachtslot, zelfvergrendelend (Riegel-Fallenschloss selbstverriegelnd) – blz. Eb1-10

Te gebruiken in Schüco ADS HD bij 1-vleugelige aanslagdeuren en 2-vleugelige aanslagdeuren (loopvleugel).

Alle uitvoeringen met: krukgat 9 mm · 1-toerig · U-voorplaat, RVS · dagschoot en nachtschoot (Falle und Riegel) vernikkeld · inclusief eindkappen.

Werking: de zelfvergrendeling schuift na het dichttrekken van de loopvleugel automatisch de schoot (Fallenriegel) 20 mm uit. Ontgrendelen van buiten altijd met de sleutel (alleen paniek "E"), van binnen op elk moment met de bedieningselementen.

Optionele uitvoeringen: paniekfunctie "B" · paniekfunctie "E" · paniekfunctie "E" met vastzetten van de schoot (Fallenfeststellung).

Toelating / opmerkingen: EN 179 en EN 1125. Bij 2-vleugelige deuren is op de loopvleugel alleen gedeeltelijke paniek (Teilpanik) mogelijk! Beschrijving van de paniekfuncties: zie "Planungsgrundlagen". Onderhoudsadvies voor anti-paniekslоten: zie de aanwijzingen voor anti-paniekdeuren in de "Planungsgrundlagen".

Apart bestellen: sluitplaat · dagschootvanger voor naar buiten draaiende deuren · profielcilinder en rozet · bevestigingsmateriaal art.-nr. 225 010 · momentsleutel SW 1,5 (max. 0,5 Nm) art.-nr. 289 963 om de paniekfunctie om te zetten bij sloten met paniekfunctie B en C.

Beslag binnen: deurkruk of drukgreep (EN 179), stanggreep of drukstang (EN 1125). **Beslag buiten:** deurkruk (paniekfunctie "B"), deurgreep (paniekfunctie "E"). Getest volgens DIN 18251; corrosiebestendigheid volgens DIN EN 1670 klasse 3.

Blz. Eb1-11 – met paniekfunctie "B" of "E"

Doornmaat mm	Paniek-functie	Naar binnen (LS en RS)	Naar buiten (LS en RS)	Opmerking	VE
34,0	B	241 821	241 821	(1)	1
34,0	E	241 823	241 823	-	1

(1) Vluchtrichting om te zetten; aanwijzingen voor paniek naar binnen: zie "Planungsgrundlagen"!

Met paniekfunctie "E" en vastzetten van de schoot (Fallenfeststellung)

Doornmaat mm	Paniek-functie	Naar binnen (LS en RS)	Naar buiten (LS en RS)	Opmerking	VE
34,0	E	241 825	241 825	(2)	1

(2) Beschrijving van de werking van het beveiligd vastzetten van de schoot: zie "Planungsgrundlagen".

Sluitplaten	Naar binnen (LS en RS)	Naar buiten (LS en RS)	Opmerking	VE
Vast	240 420	240 420	(3)	1

(3) Voor bewaking van de schoot (Fallenriegelabfrage) schakelcontact (Riegelschaltkontakt) art.-nr. 262 028 bestellen.

Tekening: maten in mm. Doornmaat 34; PC-maat 92; krukgat 9; voorplaat 24 breed en 268 lang; schoot 20.

Vertaling door Kozijn Parts van de originele fabrikantpagina's hiervoor. Bij verschil geldt de originele tekst van de fabrikant.
Klik op een artikelnummer om het artikel op kozijnparts.nl te bekijken. Blauw onderstreept = klikbaar. Artikelen die wij niet standaard hebben, kun je aanvragen via onze productaanvraag.

Ausführungen von Antipanik-Türen

Teilpanik:

Diese Funktion wird häufig eingesetzt, wenn man den Gangflügel mit Panikfunktion und den Standflügel nur im Bedarfsfall öffnen möchte.
Die Antipanik-Funktion kann nur vom Gangflügel her ausgelöst werden – daher die Bezeichnung Teilpanik.

Vollpanik:

Die verriegelte Tür kann durch Betätigung des Beschlages an der Innenseite von Gang- oder Standflügel jederzeit ohne Schlüssel geöffnet werden.
Dies ist auch bei „Gemischte Vollpanik“ möglich.
Vollpanik − einfach wirkend
Bei Betätigung der Standflügelbedienung (Türdrücker oder Stangengriff) werden beide Flügel gleichzeitig entriegelt.
Vollpanik − zweifach wirkend:
Bei Betätigung der Gangflügelbedienung (Türdrücker oder Stangengriff) wird nur der Gangflügel entriegelt.
Der Standflügel wird separat entriegelt.

Gemischte Vollpanikfunktion:

Diese Funktion wird häufig eingesetzt, wenn man den Gangflügel zum Tagesbetrieb mittels Türdrücker und den Standflügel mit Stangengriff für die einfach wirkende Vollpanik-Funktion nutzen möchte.
Durch Betätigung des Antipanik-Beschlages an der Innenseite des Standflügels werden die Treibriegelstangen in den Türflügel gezogen und Falle und Riegel des Gangflügelschlosses zurückgeschoben, dadurch sind beide Türflügel entriegelt und können gleichzeitig geöffnet werden.
Dies gilt nur für Antipanik-Schlösser die eine Zulassung nach DIN EN 179 und DIN EN 1125 besitzen.

Panic door designs

Partial panic function:

This function is often used if the access leaf with panic function and the secondary leaf only need to be opened when necessary.
The panic function can only be triggered by the access leaf – hence the description as partial panic function.

Full panic function:

The locked door can be opened at any time without a key by operating the fitting on the inside of the access or secondary leaf. This is also possible for the “mixed full panic” function.
Full panic function − single action:
When the secondary leaf is operated (door handle or push bar), both leaves are unlocked at the same time.
Full panic function − double action:
When the access leaf is operated (door handle or push bar), only the access leaf is unlocked. The secondary leaf is unlocked separately.

Mixed full panic function:

This function is frequently used when the access leaf needs to be operated by a door handle for daily use and the secondary leaf by a push bar for easy operation of the full panic function. By operating the panic fitting on the inside of the secondary leaf, the shoot bolts in the door leaf are drawn in and the latch and bolt on the access leaf lock are withdrawn, so that both door leaves are unlocked and can be opened simultaneously.
This applies to panic locks which are approved in accordance with DIN EN 179 and DIN EN 1125.

Es wird empfohlen die Flügelbreite generell ins Minus zu schneiden (max. 1 mm)!

In general, it is recommended to cut the leaf width into the minus (max. 1 mm).

Klik op een artikelnummer om het artikel op kozijnparts.nl te bekijken. Blauw onderstreept = klikbaar. Artikelen die wij niet standaard hebben, kun je aanvragen via onze productaanvraag.

Schließfunktion E
Mit Antipanikfunktion, mit Wechsel

Locking function E
With panic function, with latch retention

Anwendungsmöglichkeiten:

Possible applications:

Durch den feststehenden Knauf / Stoßgriff ist das Begehen von der Außenseite nur in Verbindung mit Schlüsselbetätigung möglich.

The fixed door knob / push bar handle means that access from outside is only possible with the use of a key.

- Türen an Trafostationen und Heizungsräumen
- Aufzugsanlagen
- Tiefgaragen
- Eingangstüren für Lager- und Geschäftshäuser
- Hauseingangstüren in Miets- und Mehrfamilienhäuser

- *Doors to transformer stations and boiler rooms*
- *Lift mechanisms*
- *Underground garages*
- *Entrances to warehouses and retail premises*
- *Main entrances to blocks of flats / apartments*

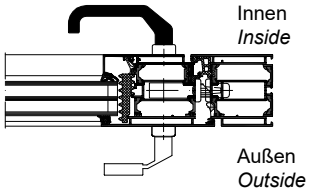

Tür entriegelt
Funktion von innen

Door unlocked
Operation from inside

Die Öffnung der Tür ist grundsätzlich jederzeit in Fluchtrichtung möglich.

It is always possible to open the door in the direction of escape.

Funktion von außen

Operation from outside

Als Beschlag darf nur ein feststehender Knauf oder Türgriff verwendet werden (durchgehende Nuss). Durchgang nur über den Schlüssel, dabei wird die Falle zurückgezogen (Wechselfunktion).

Only a fixed door knob or door pull may be used as a fitting (continuous spindle). Access only possible with a key, whereby the latch is pulled back (latch retention function).

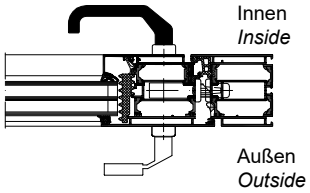

Tür verriegelt
Funktion von innen

Door locked
Operation from inside

Die Öffnung der Tür ist grundsätzlich jederzeit in Fluchtrichtung möglich.

It is always possible to open the door in the direction of escape.

Funktion von außen

Operation from outside

Durchgang nur über den Schlüssel, dabei wird der Riegel zurück geschlossen und die Falle zurückgezogen.

Access is only possible with a key, whereby the bolt is locked back and the latch is pulled back.

Hinweis
Note

Bei selbstverriegelnden Schlössern findet die Verriegelung des Fallenriegels automatisch statt, d.h. dass der Fallenriegel beim Zuziehen der Tür auf 20 mm vorschließt. Die Entriegelung der Tür erfolgt von innen jederzeit über das Bedienelement und von außen über den Schlüssel.

On self-locking locks, the latch bolt is locked automatically, i.e. the latch bolt engage by 20 mm when the door is pulled shut. The door can be unlocked at any time from inside using the handle and from outside using the key.


Türdrücker eingekuppelt, Tür begehbar — *Lever handle activated, door can be opened*


Türknauf, kein Durchgang — *Door knob, no access*

Klik op een artikelnummer om het artikel op kozijnparts.nl te bekijken. Blauw onderstreept = klikbaar. Artikelen die wij niet standaard hebben, kun je aanvragen via onze productaanvraag.

Nederlandse vertaling – Schüco aanwijzingen voor anti-paniekdeuren

Bron: Schüco bestel- en fabricagecatalogus BK 1-4 Deurbeslag (04.2026, 99539), Planungsgrundlagen blz. B2-3, B2-12.

Uitvoeringen van anti-paniekdeuren – blz. B2-3

Gedeeltelijke paniek (Teilpanik): deze functie wordt vaak gebruikt als men de loopvleugel met paniekfunctie en de standvleugel alleen indien nodig wil openen. De anti-paniekfunctie kan alleen vanaf de loopvleugel worden geactiveerd – vandaar de naam gedeeltelijke paniek.

Volledige paniek (Vollpanik): de vergrendelde deur kan op elk moment zonder sleutel worden geopend door het beslag aan de binnenkant van de loop- of standvleugel te bedienen. Dit kan ook bij "gemengde volledige paniek".

Volledige paniek – enkelwerkend: bij bediening van de standvleugel (deurkruk of stanggreep) worden beide vleugels tegelijk ontgrendeld.
Volledige paniek – dubbelwerkend: bij bediening van de loopvleugel (deurkruk of stanggreep) wordt alleen de loopvleugel ontgrendeld. De standvleugel wordt apart ontgrendeld.

Gemengde volledige paniek: deze functie wordt vaak gebruikt als men de loopvleugel voor dagelijks gebruik met een deurkruk wil bedienen en de standvleugel met een stanggreep voor de enkelwerkende volledige paniek. Door het anti-paniekbeslag aan de binnenkant van de standvleugel te bedienen, worden de kantschuifstangen in de deurvleugel getrokken en worden dagschoot en nachtschoot van het slot in de loopvleugel teruggeschoven. Daardoor zijn beide vleugels ontgrendeld en kunnen ze tegelijk worden geopend. Dit geldt alleen voor anti-panieksloten met een toelating volgens DIN EN 179 en DIN EN 1125.

Het advies is de vleugelbreedte in het algemeen in de min te zagen (max. 1 mm)!

Sluitfunctie E – met anti-paniekfunctie, met wissel – blz. B2-12

Toepassingen: door de vaste knop of stootgreep is binnenkomen van buitenaf alleen met de sleutel mogelijk. Bijvoorbeeld: deuren van trafostations en stookruimtes · liftinstallaties · ondergrondse parkeergarages · ingangsdeuren van opslag- en bedrijfspanden · voordeuren van huurwoningen en appartementengebouwen.

Deur ontgrendeld – binnen: openen in de vluchtrichting is altijd mogelijk. Buiten: als beslag mag alleen een vaste knop of deurgreep worden gebruikt (doorlopende krukvolger). Doorgang alleen met de sleutel; daarbij wordt de dagschoot teruggetrokken (wisselfunctie).

Deur vergrendeld – binnen: openen in de vluchtrichting is altijd mogelijk. Buiten: doorgang alleen met de sleutel; daarbij wordt de nachtschoot teruggedraaid en de dagschoot teruggetrokken.

Opmerking: bij zelfvergrendelende sloten gebeurt de vergrendeling van de schoot automatisch, dat wil zeggen dat de schoot bij het dichttrekken van de deur 20 mm uitschiet. De deur wordt van binnen altijd ontgrendeld met het bedieningselement en van buiten met de sleutel.

Symbolen in de tekening: deurkruk gekoppeld, deur begaanbaar · deurknop, geen doorgang.

Vertaling door Kozijn Parts van de originele fabrikantpagina's hiervoor. Bij verschil geldt de originele tekst van de fabrikant.
Klik op een artikelnummer om het artikel op kozijnparts.nl te bekijken. Blauw onderstreept = klikbaar. Artikelen die wij niet standaard hebben, kun je aanvragen via onze productaanvraag.